

Google Analytics4 レポート作成サービス

Google Analytics4レポート作成サービス



自社サイトの運営担当の方必見！

こんなことでお困りではないですか？

- ・ GA4の使い方が分からない
- ・ 何をレポートして良いか分からない
- ・ レポートの出し方、見方が分からない
- ・ GA4は見づらくて分からない
- ・ データを可視化したい
など

Google Analytics4レポート作成サービス

Webマーケティングに欠かせないGoogle Analytics。

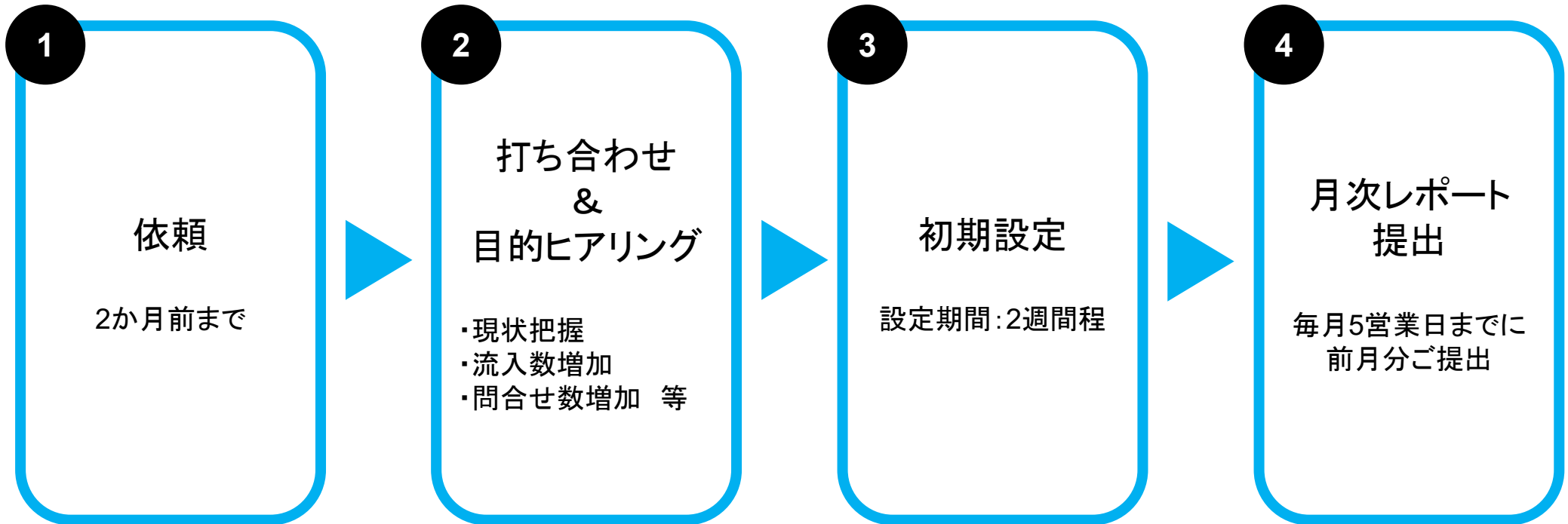
Webサイトへのアクセス解析から、広告、施策立案など、Webサイト運営に役立つ膨大なデータを取得できる一方で、解析レポートの作成には時間がかかるという声もよく聞きます。

そこで、
必要な情報を取捨選択して
Google Analytics4のWebサイト解析レポート基本メニューを作りました。

会議や打ち合わせ、定期レポート提出にお役立てください。



サービス提供までの流れ



基本メニュー概要

基本項目

- ①ユーザー分析
 - 性別、年代、性別×年代
 - デバイス
 - 新規ユーザー／リピーター
 - 曜日
- ②コンバージョン分析
 - コンバージョンイベント
- ③推移レポート
 - 月次推移
 - 日次推移
- ④ページ分析(上位約30件)
 - ページ別PV
 - ランディングページ
- ⑤集客分析
 - チャンネル
 - 参照元 / メディア(上位約30件)
- ⑥自然検索キーワード(上位約30件)

+

コメント

(例)

①ユーザー分析:

ユーザー数、セッション数ともに前月とほぼ同様。減少した項目は、ページの表示回数、直帰率、エンゲージメント。全体のコンバージョン率は前月よりも10%以上増加。前月とほぼ同じユーザー数で前月よりも10%以上コンバージョン率が増加しており、良い結果と言える。

=

料金

月額: 30,000円※

初期設定費: 200,000円

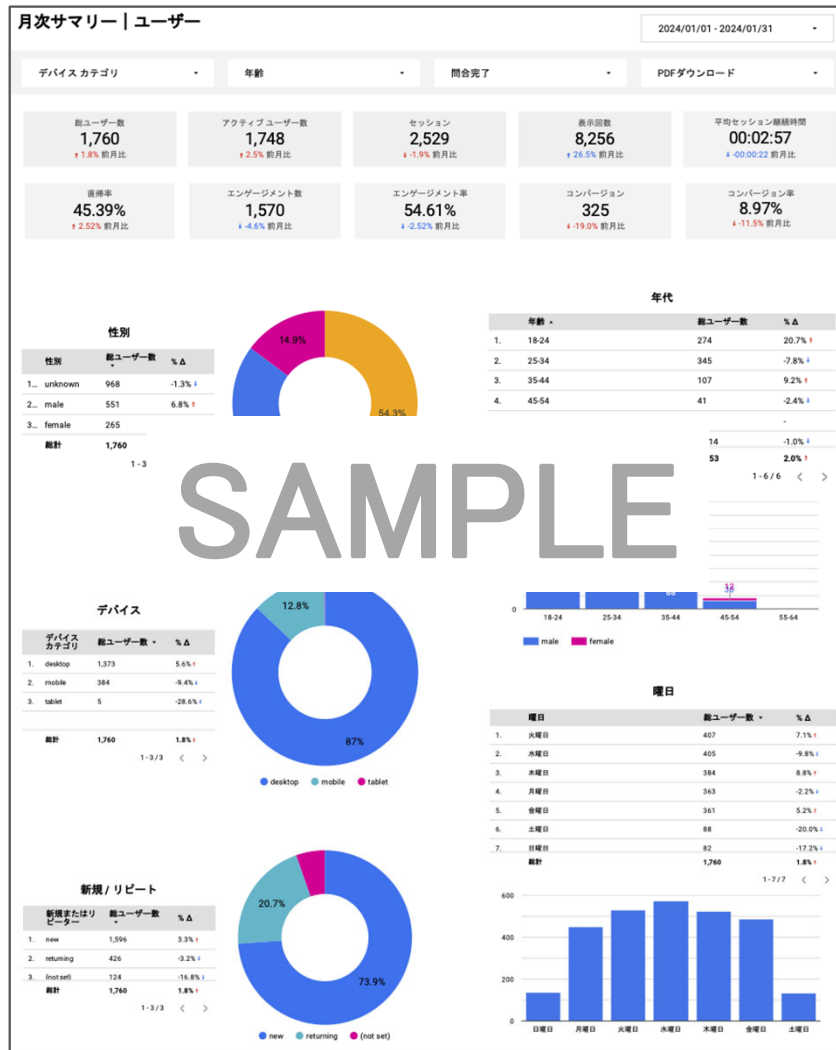
カスタマイズオプション: 応相談

※最短6ヶ月～

初月に初期設定費と合計月額費用をご請求

レポートの見方が
わからなくても
安心!
コメントをつけて
お渡します

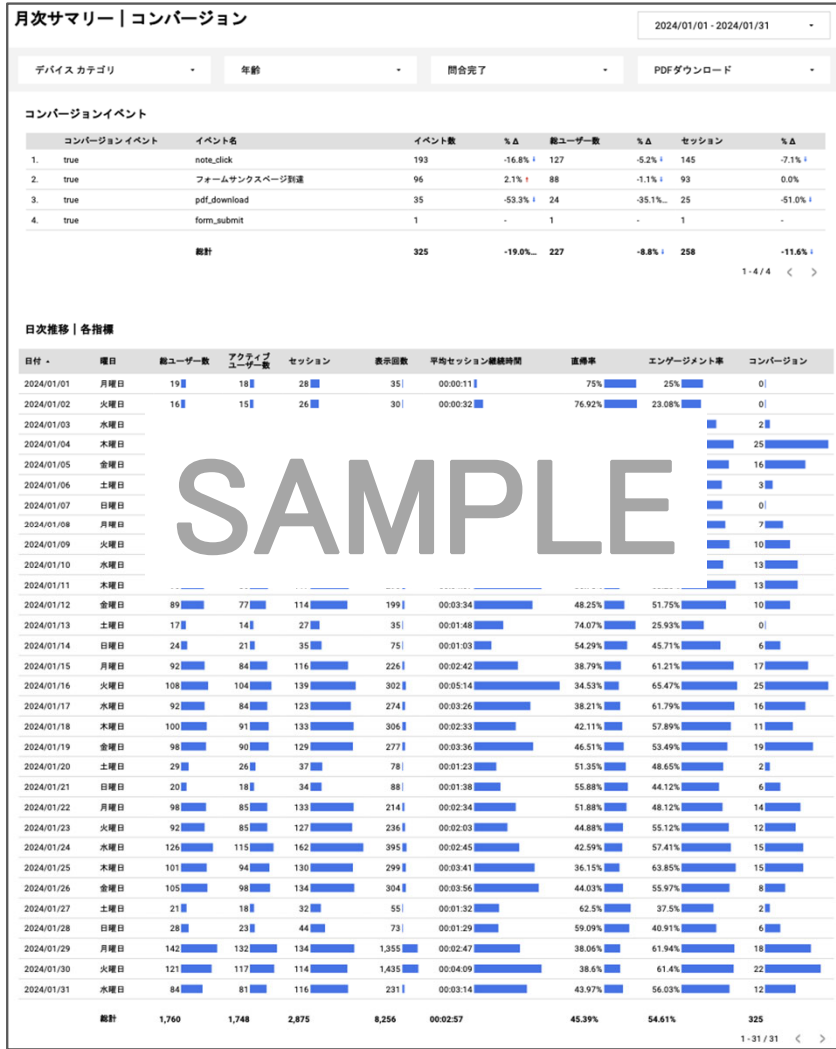
基本メニュー①ユーザー分析



①ユーザー分析

- 性別、年代、性別×年代
- デバイス
- 新規ユーザー / リピーター
- 曜日

基本メニュー②コンバージョン分析

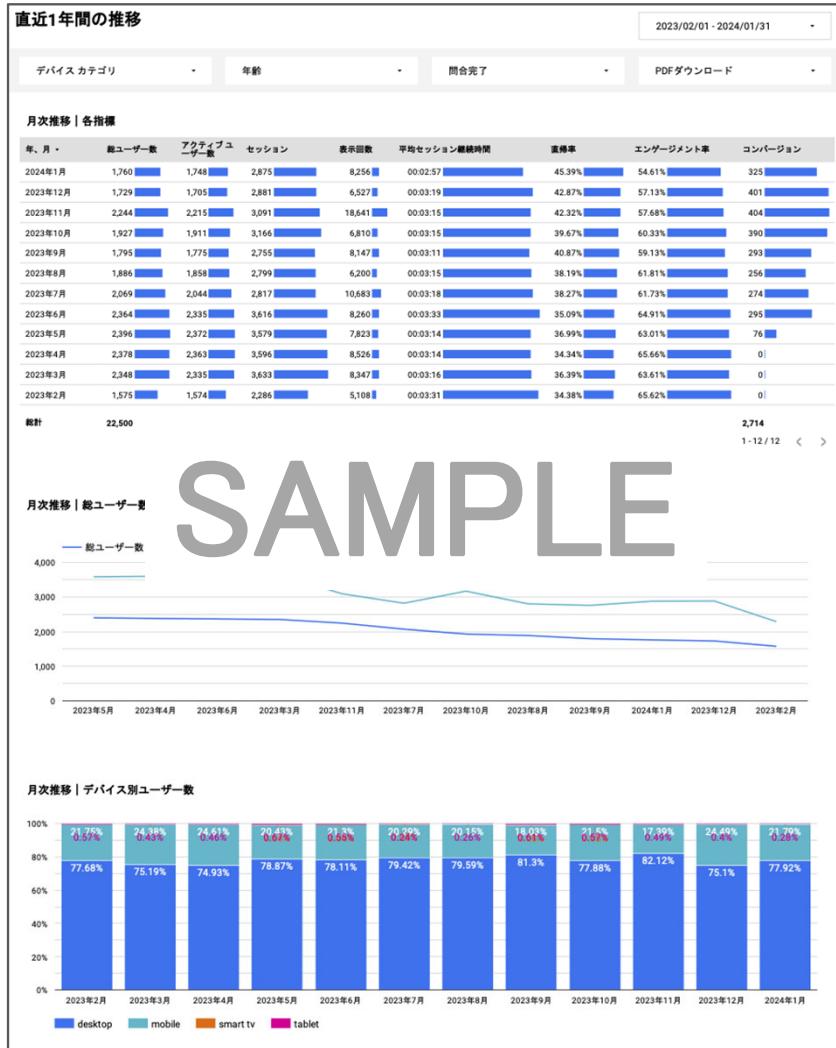


②コンバージョン分析

- コンバージョンイベント

SAMPLE

基本メニュー③推移レポート



③推移レポート

- 月次推移
- 日次推移

基本メニュー④ページ分析

ページアクセスランキング 2024/01/01 - 2024/01/31

デバイス カテゴリ 年齢 問合せ完了 PDFダウンロード

| ページタイトル | ページ階層 | 表示回数 | セッション | ユーザー数 | エンゲージメント率 | エンゲージメント時間 | コンバージョン |
|-------------------------------|------------|-------|-------|-------|-----------|------------|---------|
| 1. 伊藤忠インタラクティブ株式会社 | / | 1,960 | 1,744 | 1,125 | 63.3% | 00:00:18 | 76 |
| 2. 会社情報 伊藤忠インタラクティブ株式会社 | /company/ | 917 | 883 | 619 | 70.55% | 00:00:41 | 8 |
| 3. Solution 伊藤忠インタラクティブ株式会社 | /solution/ | 450 | 372 | 264 | 78.76% | 00:00:29 | 13 |

ランディングページ 2024/01/01 - 2024/01/31

デバイス カテゴリ 年齢 問合せ完了 PDFダウンロード

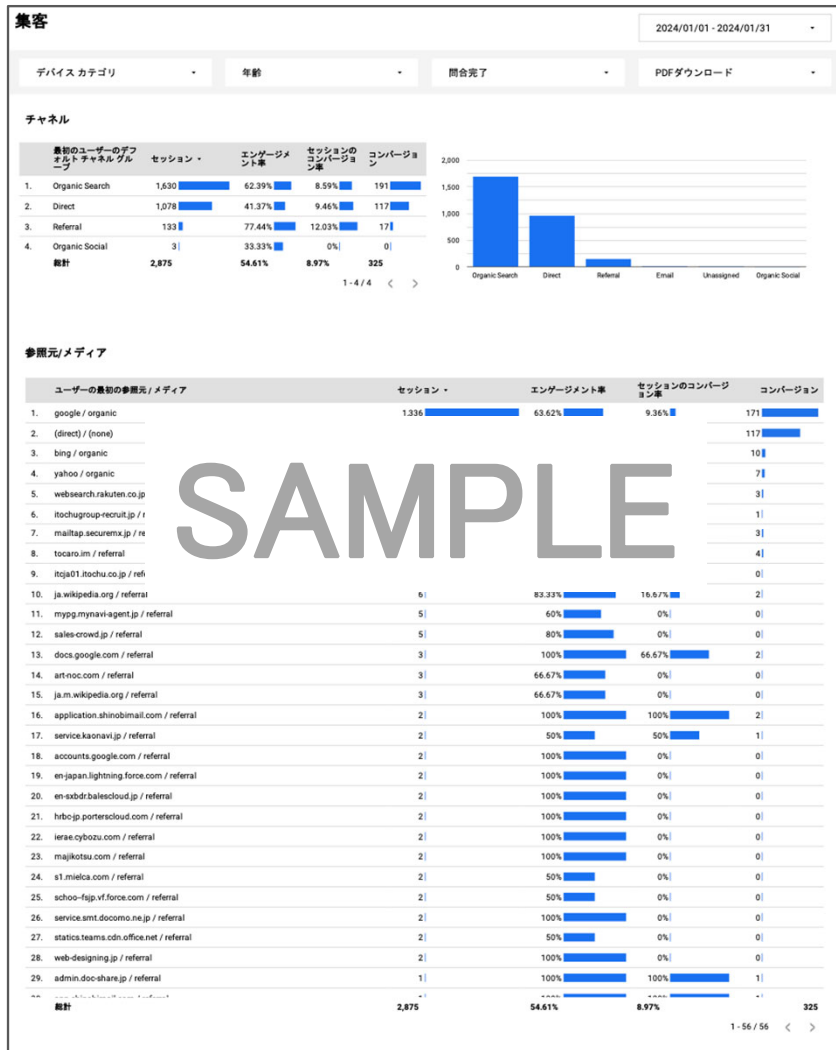
| ランディングページ | 表示回数 | セッション | イベント数 | ユーザー数 | エンゲージメント率 | セッションのコンバージョン率 | コンバージョン |
|-------------------------------|-------|-------|--------|-------|-----------|----------------|---------|
| 1. / | 4,294 | 1,616 | 11,587 | 1,089 | 64.71% | 11.15% | |
| 1. /company | 424 | 247 | 1,409 | 961 | 66.9% | 3.75% | |
| 1. /in | | | | | | 0.32% | |
| 1. /s | | | | | | 3.17% | |
| 1. /c | | | | | | 64.25% | |
| 1. /n | | | | | | 5.45% | |
| 1. /n | | | | | | 2.63% | |
| 1. /n | | | | | | 18.92% | |
| 1. /d | | | | | | 5.88% | |
| 1. /d | | | | | | 0% | |
| 1. /news/news-detail-17 | 44 | 20 | 127 | 20 | 65% | 0% | |
| 1. /solution/solution-1 | 34 | 18 | 92 | 13 | 50% | 5.56% | |
| 2. /news/news-detail-22 | 15 | 15 | 41 | 8 | 20% | 0% | |
| 1. /solution/solution-2 | 35 | 13 | 92 | 10 | 76.92% | 7.69% | |
| 1. /news | 22 | 12 | 57 | 11 | 33.33% | 0% | |
| 2. /case_study | 18 | 9 | 47 | 8 | 44.44% | 11.11% | |
| 1. /news/news-detail-25 | 14 | 9 | 48 | 9 | 66.67% | 0% | |
| 1. /news/news-detail-76 | 11 | 9 | 36 | 8 | 33.33% | 0% | |
| 1. /news/news-detail-12 | 9 | 8 | 32 | 8 | 50% | 0% | |
| 2. /anti-bribery | 10 | 7 | 29 | 7 | 28.57% | 0% | |
| 2. /privacy | 11 | 7 | 30 | 7 | 28.57% | 0% | |
| 2. /news/news-detail-13 | 27 | 6 | 67 | 6 | 100% | 16.67% | |
| 2. /solution/solution-5 | 13 | 6 | 40 | 6 | 66.67% | 16.67% | |
| 2. /news/news-detail-59 | 9 | 6 | 26 | 6 | 50% | 0% | |
| 3. /recruit/info_grad | 8 | 6 | 24 | 5 | 66.67% | 0% | |
| 3. /solution/lp/sitesurvey | 15 | 5 | 34 | 4 | 40% | 20% | |
| 3. /news/news-detail-4 | 6 | 5 | 22 | 5 | 40% | 0% | |
| 2. /solution/solution-10 | 10 | 4 | 24 | 4 | 75% | 0% | |
| 3. /case_study/case-study-4 | 4 | 4 | 13 | 3 | 25% | 0% | |
| 3. /contact/sales-cdg | 4 | 4 | 17 | 4 | 50% | 0% | |
| 3. /date/2023 | 4 | 4 | 9 | 2 | 0% | 0% | |
| 3. /digitalcommerceactivation | 4 | 4 | 14 | 3 | 75% | 0% | |
| 3. /group-sustainability | 8 | 4 | 20 | 4 | 50% | 0% | |
| 3. /recruit/faq_career | 4 | 4 | 15 | 4 | 75% | 0% | |

SAMPLE

④ページ分析（上位約30件）

- ページ別PV
- ランディングページ

基本メニュー⑤集客分析



⑤集客分析

- チャネル
- 参照元 / メディア (上位約30件)

基本メニュー⑥自然検索キーワード

自然検索キーワード 2024/01/01 - 2024/01/31

デバイス カテゴリ 年齢 問合せ PDFダウンロード: PDFダウン... (1)

| キーワード | クリック数 | 表示回数 | 平均CTR | 平均掲載順位 |
|---------------|-------|--------|-------|--------|
| 1. 自然検索キーワード | 1,234 | 10,000 | 12.3% | 10.0 |
| 2. 自然検索キーワード | 987 | 8,000 | 12.3% | 10.0 |
| 3. 自然検索 検索結果 | 876 | 7,000 | 12.3% | 10.0 |
| 4. 自然検索キーワード | 765 | 6,000 | 12.3% | 10.0 |
| 5. 自然検索キーワード | 654 | 5,000 | 12.3% | 10.0 |
| 6. 自然検索 検索結果 | 543 | 4,000 | 12.3% | 10.0 |
| 7. 自然検索キーワード | 432 | 3,000 | 12.3% | 10.0 |
| 8. 自然検索キーワード | 321 | 2,000 | 12.3% | 10.0 |
| 9. 自然検索 検索結果 | 210 | 1,000 | 12.3% | 10.0 |
| 10. 自然検索キーワード | 109 | 1,000 | 12.3% | 10.0 |
| 11. 自然検索キーワード | 98 | 1,000 | 12.3% | 10.0 |
| 12. 自然検索 検索結果 | 87 | 1,000 | 12.3% | 10.0 |
| 13. 自然検索キーワード | 76 | 1,000 | 12.3% | 10.0 |
| 14. 自然検索キーワード | 65 | 1,000 | 12.3% | 10.0 |
| 15. 自然検索 検索結果 | 54 | 1,000 | 12.3% | 10.0 |
| 16. 自然検索キーワード | 43 | 1,000 | 12.3% | 10.0 |
| 17. 自然検索キーワード | 32 | 1,000 | 12.3% | 10.0 |
| 18. 自然検索 検索結果 | 21 | 1,000 | 12.3% | 10.0 |
| 19. 自然検索キーワード | 10 | 1,000 | 12.3% | 10.0 |
| 20. 自然検索キーワード | 9 | 1,000 | 12.3% | 10.0 |
| 21. 自然検索 検索結果 | 8 | 1,000 | 12.3% | 10.0 |
| 22. 自然検索キーワード | 7 | 1,000 | 12.3% | 10.0 |
| 23. 自然検索キーワード | 6 | 1,000 | 12.3% | 10.0 |
| 24. 自然検索 検索結果 | 5 | 1,000 | 12.3% | 10.0 |
| 25. 自然検索キーワード | 4 | 1,000 | 12.3% | 10.0 |
| 26. 自然検索キーワード | 3 | 1,000 | 12.3% | 10.0 |
| 27. 自然検索 検索結果 | 2 | 1,000 | 12.3% | 10.0 |
| 28. 自然検索キーワード | 1 | 1,000 | 12.3% | 10.0 |
| 29. 自然検索キーワード | 1 | 1,000 | 12.3% | 10.0 |
| 30. 自然検索 検索結果 | 1 | 1,000 | 12.3% | 10.0 |

SAMPLE

⑥自然検索キーワード（上位約30件）

お問い合わせ

サイトの目的に合わせてGA4を使って課題をみつけましょう

お気軽にお問い合わせください

**ITOCHU
INTERACTIVE**
Marketing & Technology for All

伊藤忠インタラクティブ株式会社
デジタルマーケティング事業部
03-6408-1770

- ・ Google社公式資格【GAIQ】取得者がレポート作成いたします。
- ・ GA4の導入、設定をご希望の場合もご相談ください。